

# Инструкция по регистрации в ЛКК

1. <https://lk.sogaz-life.ru/>

Нажать на Регистрацию клиентов

**СОГАЗ**  
**ЖИЗНЬ**

Свяжитесь с нами  
8-800-600-04-40

Обратная связь

### Уважаемый клиент

Приветствуем Вас на странице Вашего «Личного кабинета». Здесь Вы можете уточнить информацию по Вашему договору страхования, информацию о состоянии Рискowego фонда по программе «Индекс доверия», контакты для решения возникших вопросов.

Адрес электронной почты:

Пароль:

Запомнить меня

[Забыли пароль?](#)

**ВОЙТИ**      **РЕГИСТРАЦИЯ**

Как зарегистрироваться в Личном кабинете

Если Вы не можете авторизоваться, пожалуйста, воспользуйтесь ссылкой «Забыли пароль?» и следуйте инструкциям или позвоните по телефону 8-800-600-04-40.

**Контактный центр: 8-800-600-04-40**

2. Ввести номер и дату договора, нажать Зарегистрироваться

№ договора:  
XXXXXXXXXXXXXXXXXXXX

Дата заключения:  
19.05.2020

**ЗАРЕГИСТРИРОВАТЬСЯ**      НАЗАД

Как зарегистрироваться в Личном кабинете

3. Появляется номер телефона.

Телефон:  
**+7 (\*\*\*) \*\*\* - 99 - 85**

[Изменить номер](#)

**ПОДТВЕРДИТЬ**      НАЗАД

Как зарегистрироваться в Личном кабинете

3.1. Если номер телефона не соответствует текущему номеру владельца, то нажать «Изменить номер» и заполнить «Заявление на смену номера телефона».

Продолжить регистрацию Вы сможете после того, как Ваш номер будет изменен и Вы получите уведомление о смене телефона.

# Заявление на смену телефонного номера

Введите актуальный номер телефона



+7(111) 111-11-11

Email для уведомления о смене номера:

name@mail.ru

Прикрепите скан или фото документов:

- Паспорт, главная страница
- Паспорт, страница с пропиской
- Договор, все страницы

 скан паспорта.png 

 скан договора.png 

 [Добавить документ](#)

**ПОДТВЕРДИТЬ**

**НАЗАД**

Как зарегистрироваться в Личном кабинете

**Ваше заявление № 9187 принято в работу. Ожидайте подтверждения внесения изменений данных, после чего Вы сможете зарегистрироваться в личном кабинете.**

[НАЗАД](#)

3.2. Если номер телефона соответствует текущему номеру телефона владельца, то нажать на Подтвердить

Телефон:

**+7 (\*\*\*) \*\*\* - 99 - 85**

[Изменить номер](#)

**ПОДТВЕРДИТЬ**

[НАЗАД](#)

Как зарегистрироваться в Личном кабинете

И в поле ввести sms код, который пришел Вам на телефон. Нажать «Подтвердить».

Телефон:

**+7 (\*\*\*) \*\*\* - 99 - 85**

[Изменить номер](#)

SMS-код:

2570

**ПОДТВЕРДИТЬ** **НАЗАД**

[Как зарегистрироваться в Личном кабинете](#)

4. Открывается окно подтверждения e-mail.

Email:

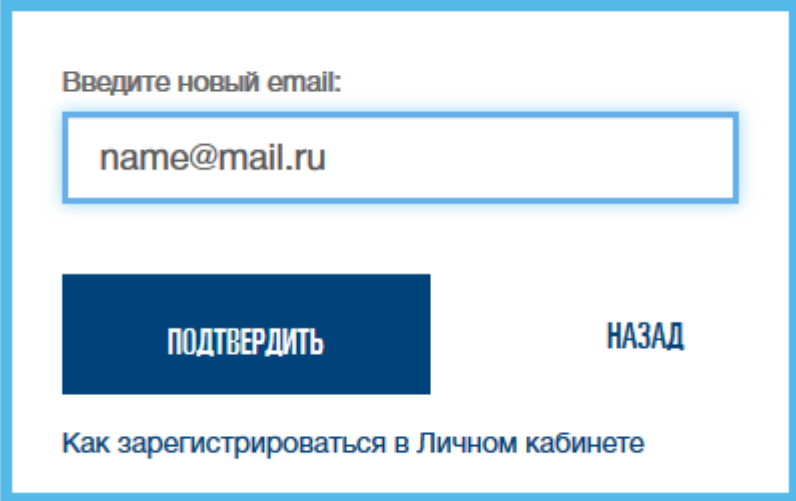
**name@gmail.com**

[Изменить email](#)

**ПОДТВЕРДИТЬ** **НАЗАД**

[Как зарегистрироваться в Личном кабинете](#)

4.1. Если e-mail не соответствует действующему e-mail пользователя, то нажать «Изменить e-mail», ввести действующий e-mail и нажать «Подтвердить» и продолжить регистрацию с уже корректным e-mail



Введите новый email:

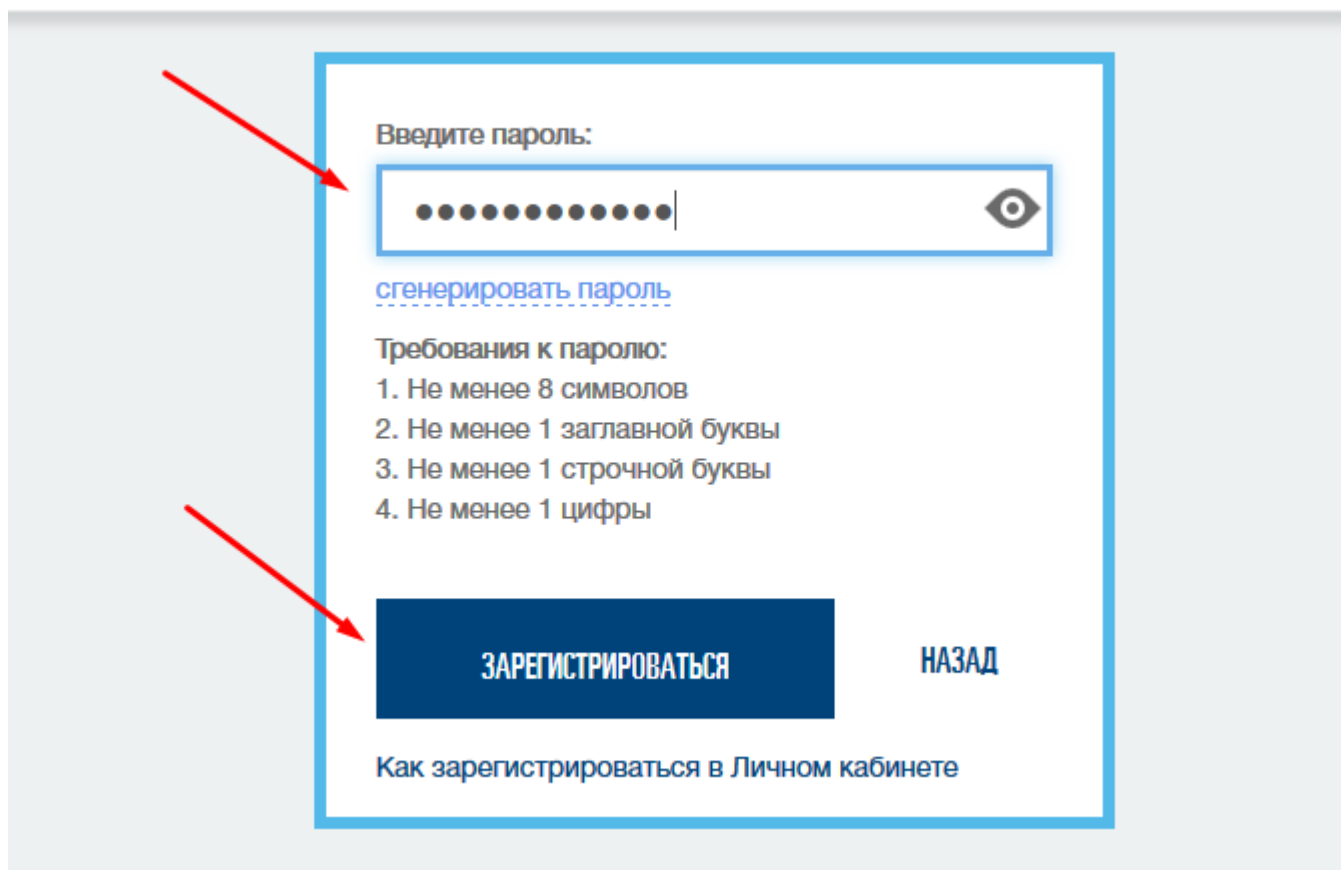
**ПОДТВЕРДИТЬ**      НАЗАД

[Как зарегистрироваться в Личном кабинете](#)

4.2. Если e-mail соответствует действующему e-mail пользователя, то нажать «Подтвердить» и в открывшемся окне ввести пароль, который будет использоваться для авторизации в ЛКК. Можно ввести свой пароль, который должен соответствовать перечисленным требованиям, либо воспользоваться тем, который нам предлагает генератор паролей.

Посмотреть предлагаемый можно, если нажать на «глаз».

Нажать на «Зарегистрироваться»



5.Открывается окно для проверки e-mail

Email:

**name@gmail.com**

На указанный email отправлен код для  
подтверждения

Введите код:

**ОТПРАВИТЬ КОД**

**НАЗАД**

Как зарегистрироваться в Личном кабинете

6. На указанный e-mail был отправлен проверочный код, этот код надо ввести в окно проверки e-mail.





Уважаемый клиент!

Для подтверждения адреса электронной почты введите код:

504361

При возникновении вопросов обращайтесь по телефону 88006000440, email [lk\\_support@sogaz-life.ru](mailto:lk_support@sogaz-life.ru) или через форму обратной связи <https://lk.sogaz-life.ru/support/feedback/>

С УВАЖЕНИЕМ,  
ООО «СК СОГАЗ-ЖИЗНЬ»

8-800-600-0440  
[life@sogaz-life.ru](mailto:life@sogaz-life.ru)

Email:

**name@gmail.com**

На указанный email отправлен код для  
подтверждения

Введите код:

569856

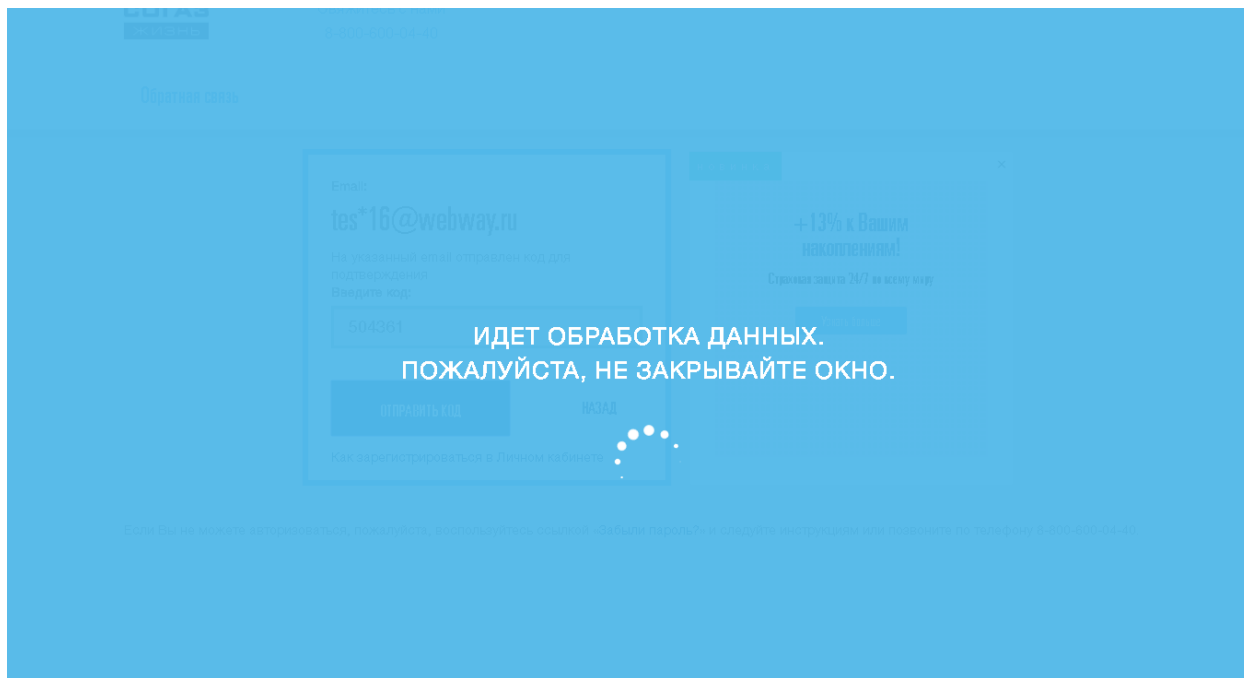
**ОТПРАВИТЬ КОД**

**НАЗАД**

Как зарегистрироваться в Личном кабинете

Нажать «Отправить код». Если Вы не получили код, то нажать «Назад» и отправить код повторно.

7. После отправки кода происходит процесс регистрации в системе, не закрывайте, пожалуйста, окно



8. После успешного завершения Регистрации вы в ЛКК

