

Телемедицинские консультации
через мобильное приложение
«СОГАЗ – здоровье и
страхование»

СОГАЗ


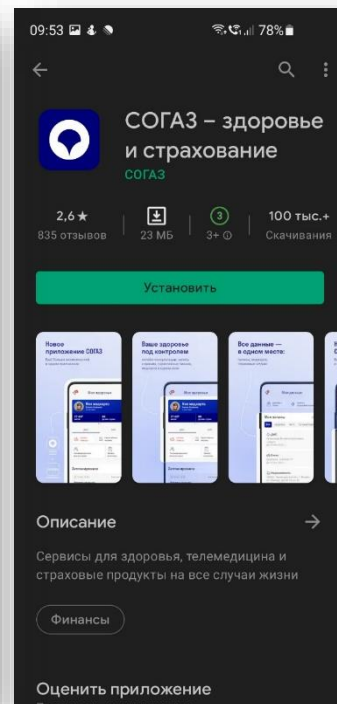
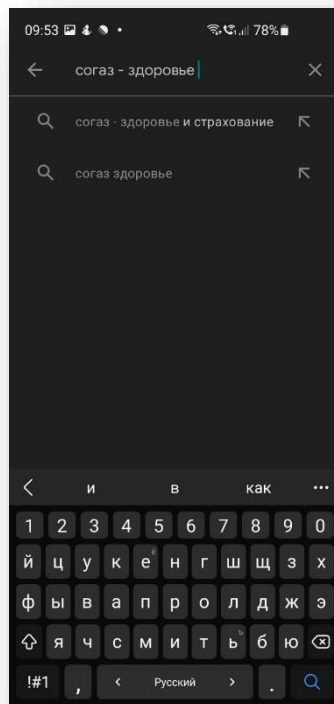
2021 год

Установка приложения «СОГАЗ – здоровье и страхование»

1. Найдите приложение «СОГАЗ – здоровье и страхование» в AppStore или Google Play, или отсканируйте QR код

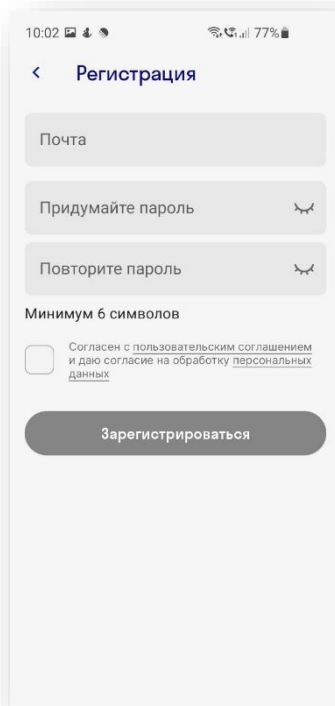


2. Установите приложение «СОГАЗ – здоровье и страхование», нажав на кнопку «Установить»
3. Запустите приложение, нажав кнопку «Открыть»



Как зарегистрироваться в приложении

1. Нажмите кнопку «Регистрация», введите свой e-mail и придумайте пароль и нажмите кнопку «Зарегистрироваться»
2. Придумайте ПИН-код для быстрого и безопасного входа в приложение



10:02 77%

< Регистрация

Почта


Придумайте пароль

Повторите пароль

Минимум 6 символов

[Согласен с пользовательским соглашением и даю согласие на обработку персональных данных](#)

Зарегистрироваться



10:03 76%




Придумайте ПИН-код

• • • •

1	2	3
4	5	6
7	8	9
	0	✕

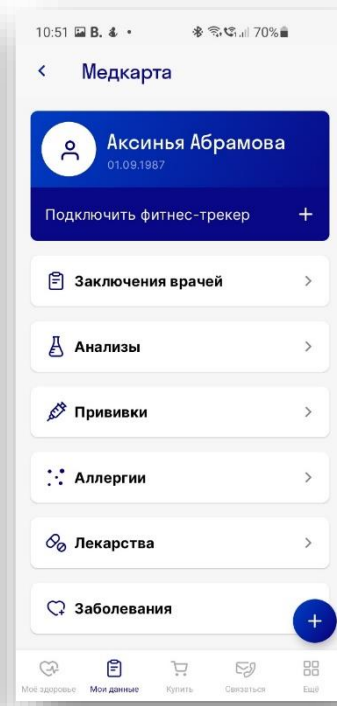
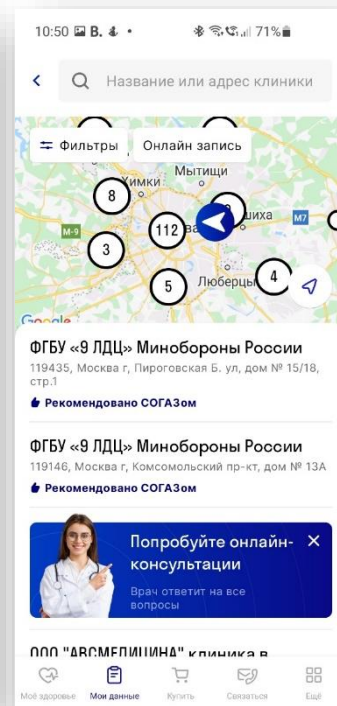
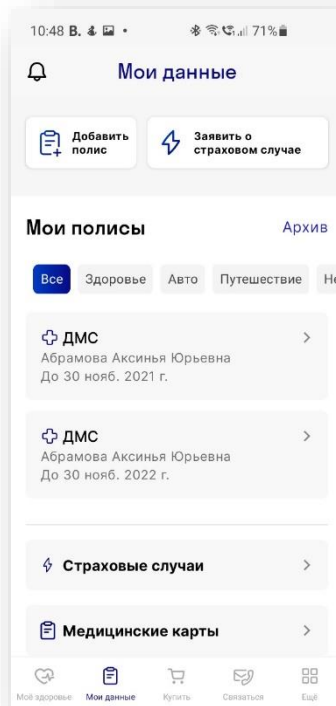
Какие доступы необходимо предоставить приложению

1. Разрешите доступ к микрофону, камере и геоданным – они пригодятся для проведения телемедицинских консультаций
2. Вы можете разрешить приложению присылать push-уведомления, чтобы не пропустить прием в медучреждении, телемедицинскую консультацию или сообщение от врача
3. Вы можете синхронизировать свой фитнес-трекер с приложением




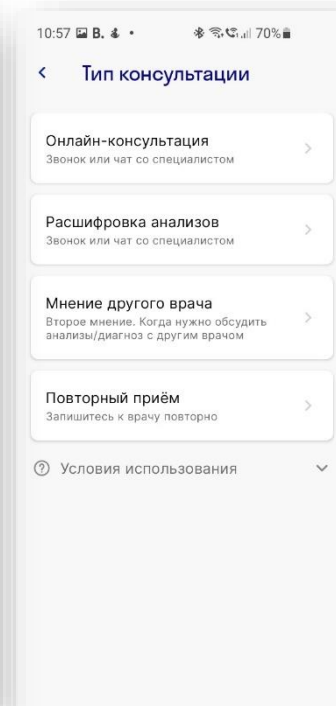
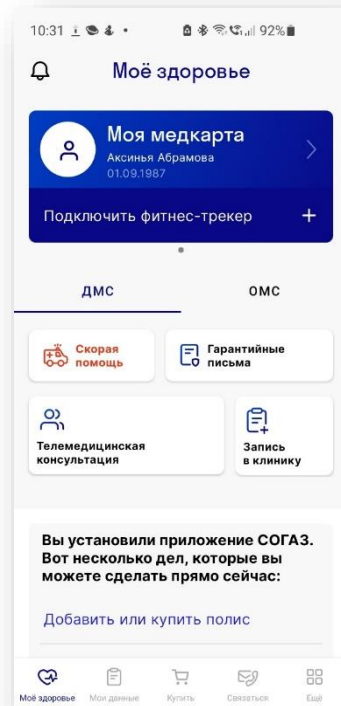
Как привязать полис ДМС, возможности приложения

1. Зайдите в раздел «Мои данные» и нажмите на кнопку «Добавить полис»
2. Во вкладке ДМС приложения отобразятся данные вашего полиса ДМС
3. В разделе «Медицинские карты» вы можете загрузить данные заключения врачей после приема, результаты анализов, данные о прививках



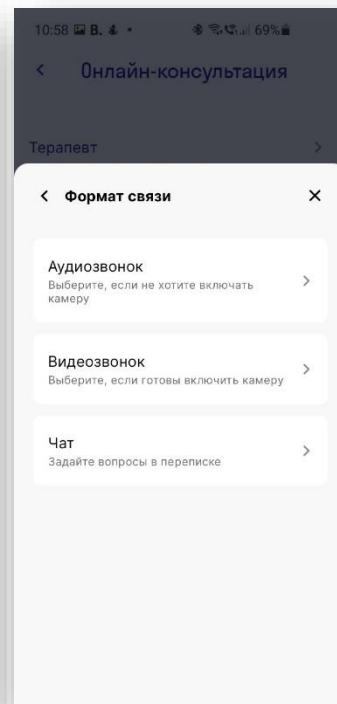
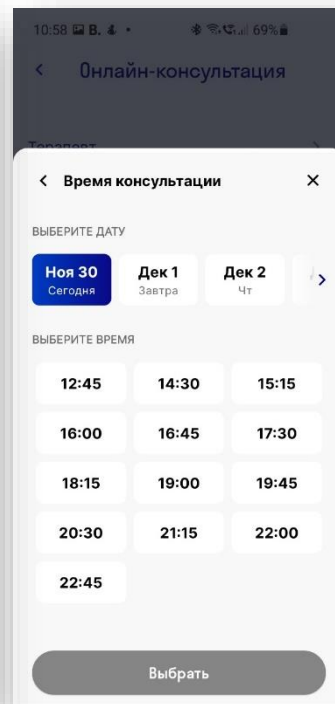
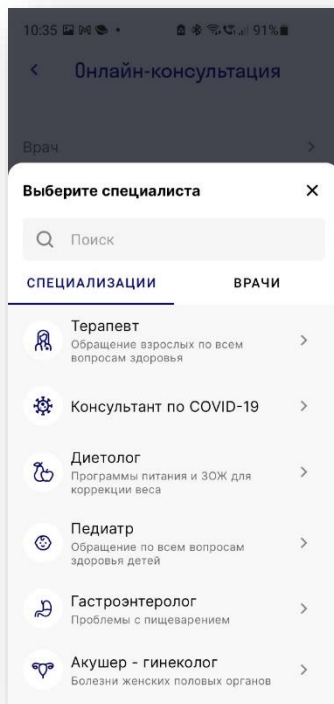
Телемедицинская консультация через приложение

1. Зайдите в раздел «Телемедицинские консультации» с главной страницы приложения
2. Выберите кнопку «Онлайн-консультация» и далее кнопку «Продолжить»



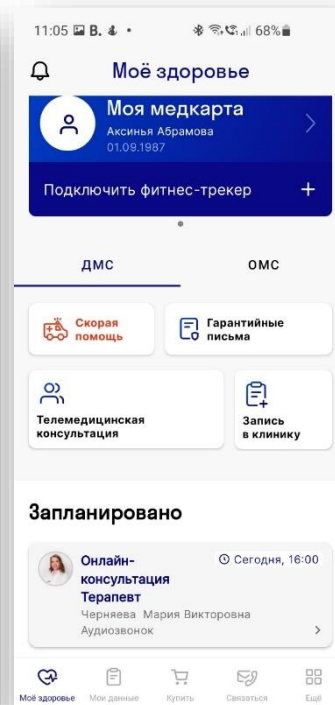
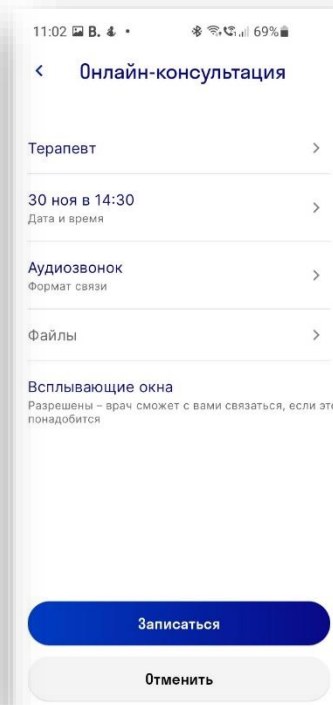
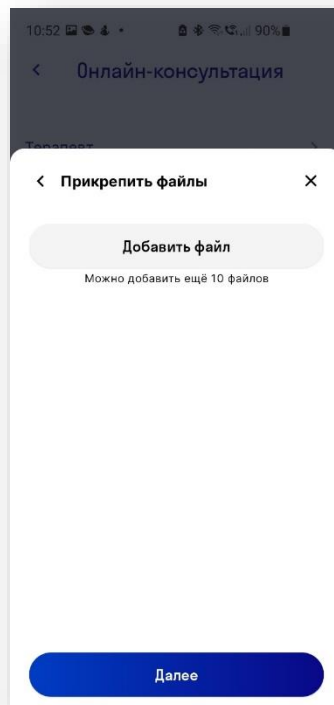
Телемедицинская консультация через приложение

1. Выберите нужного вам специалиста, удобную дату и время консультации, формат СВЯЗИ



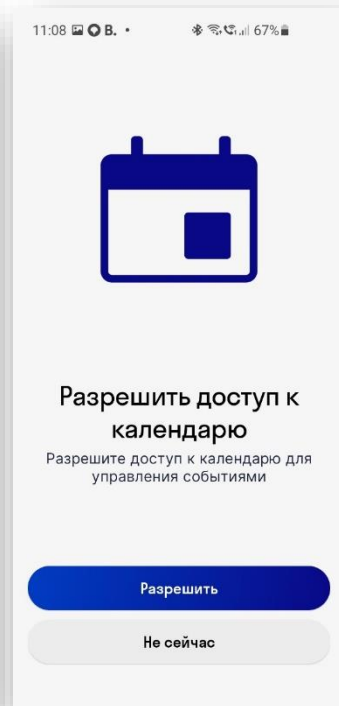
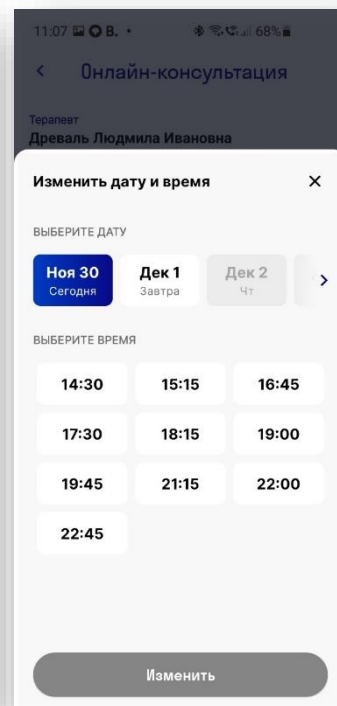
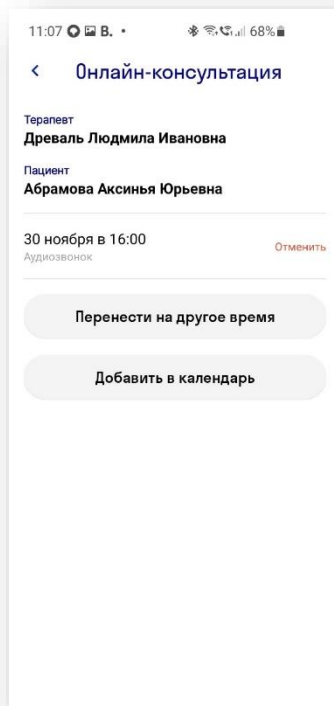
Телемедицинская консультация через приложение

1. Вы можете прикрепить результаты анализов или заключения врачей, фото или видео, касающиеся вашего заболевания или жалоб, чтобы врач смог подготовиться к консультации. Или нажмите кнопку «Далее»
2. Разрешите приложению использовать всплывающие окна
3. Нажмите кнопку «Записаться». Запись на консультацию отобразится на главном экране




Телемедицинская консультация через приложение

1. Нажмите на карточку записи и на отдельном экране откроются подробности консультации
2. При необходимости вы можете перенести или отменить консультацию нажав на соответствующие кнопки в карточке «Отменить» и «Перенести на другое время»
3. Нажмите «Перенести на другое время» и выберите новую дату и время консультации и нажмите кнопку «Изменить»
4. Разрешите доступ к календарю, и ваш телефон напомнит о предстоящей консультации пуш-уведомлением



Спасибо
за внимание!



Единый контактный центр:
8 800 333 0 888

sogaz.ru

Лицензии Банка России СЛ №1208, СИ №1208, ОС №1208-02, ОС №1208-03,
ОС №1208-04, ОС №1208-05, ПС №1208. АО «СОГАЗ».
С подробными условиями страхования (включая правила страхования) вы можете
ознакомиться на сайте или у представителя СОГАЗа.